



Gode råd og tips, der giver mere sprog i hverdagen

Fem gode råd



Vær til stede sammen

Hav fokus på det, du laver med barnet i hverdagen. Fordyb dig sammen med barnet, så I får fælles opmærksomhed på det, I laver. Læg mærke til barnets ord og handlinger. Tal og lyt til hinanden.




Du er sproglig rollemodel for barnet

Når børn lærer sprog, sker det først og fremmest i familien. Barnet lytter og lærer, når du under aftensmaden snakker om oplevelser, du har haft, eller når du "tænker højt" og sætter ord på det, du gør, ser og hører. Derfor har de ord, sætninger og vendinger, I bruger i familien, stor betydning for udviklingen af barnets sprog.




I kan lege med sproget når som helst og hvor som helst

Du kan få mange gode samtaler, hvis du tager dit barn med i hverdagens gøremål – lige fra opvask og madlavning til indkøb og gåture. Når du er på vej hjem – hvad enten det er i bil, på cykel, på gåben eller i bus - opstår der tit situationer undervejs, hvor du kan øve sprog med barnet. Det kan være dyr, træer, huse, butikker eller mennesker, I ser, som I kan synge eller fortælle historier om.



Vær nysgerrig på barnets interesser


Læg mærke til, hvad dit barn synes er spændende og vær nysgerrig! Er det dinosaurer, traktorer, sommerfugle eller er det maden, I står og laver sammen, der fanger dit barns opmærksomhed? Når du kan mærke interessen fra dit barn, kan I tit få en god snak. Sæt ord på barnets interesse, og byg videre på det, som barnet i forvejen ved. På den måde lærer barnet nye ord og deres betydning.



Brug det du har


Det er ikke svært at stimulere barnets sprog. Det sker hele tiden, hvis I er opmærksomme på det. I kan bruge mange af de ting, I har derhjemme, og I kan bruge jeres sanser og fantasi til at sætte skub i den gode samtale.

10 tips til familien



Sæt ord på det, I gør sammen. 'Ræk mig lige den røde trøje med de blå striber', 'Se, det blæser', 'Der er en kran på byggepladsen'.

Igen, igen, igen. Børn elsker gentagelser – og gentagelser giver barnet større forståelse for sprog og sprogbrug.




Stil åbne spørgsmål. Spørg med hv-ord, der ikke kun kan besvares med ja/nej, og sørg for at give barnet tid til at svare. 'Hvorfor er det sjovt at være på legepladsen', 'Hvor skal ambulancen mon hen', 'Hvad skulle den lille Rødhætte?'

Læs højt. Sæt jer tæt, fald til ro og vis barnet, at du også selv hygger dig, når I læser sammen. Tal om ord, billeder og handling.




Find bogstaver overalt. Sæt ord på skriftsproget og vis, at der er sammenhæng mellem skrift og tale.

Brug sanserne. Smag, rør, lugt, føl, lyt. Børn oplever gennem sanser. Brug sanserne, når I leger med sproget, fx mens I laver mad og spiser, går en tur eller hører musik.



Syng sammen og leg med rim og remser. Børn elsker at synge og lave vrøvlerim og remser. På YouTube kan du finde tekster og fagter til mange sange, rim og remser. Du kan også selv finde på enkle rimord sammen med barnet 'Hvad rimer på 'snegl' (peg på dine negle)', 'Hvad rimer på 'klovn' (peg på ovnen).

Lad være med at rette. Hvis dit barn bruger et ord forkert, så lad være med at rette. I stedet kan du gentage det rigtigt, når du svarer.



Find på historier sammen. Start med at snakke om, hvem der er med, hvor det foregår, hvad der skal ske. Og fortæl så historien sammen.

Brug biblioteket. Lær dit barn at bruge biblioteket og få inspiration i de mange nye og gamle bøger. Børnebibliotekarerne står altid klar til at hjælpe dig og dit barn, når I har brug for en god bog, der passer til jeres behov.

