

LAV DIN EGEN HELTEAMULET



PALADIN



DRUIDE



MAGIKER



BARD



RANGER



MUNK



VALKYRIE



KRIGER



BARBAR




SKYGGEMAGER



1 Tegn et skjold og klip det ud.




2 Læg et farvekridt ned og farv skjoldet med den.




3 Tegn små runde nitter i kanten.




4 Vælg et heltesymbol, som passer til dig. Tegn det på et stykke pap og klip det ud.




5 Læg et stykke papir over dit heltesymbol.



6 Farv hen over med dit farvekridt. Du kan nu se symbolet komme frem!



7 Tag heltesymbolet ud fra bag papiret og farv løst hen over, så papiret får samme farve som skjoldet. Tegn også gerne små ekstra detaljer på.



8 Klip dit heltesymbol ud og sæt det på skjoldet med elefantsnot eller lim.

